

HYPERSCORE TRVR

Dit document beschrijft het gebruik van Hyperscore voor het Keerbergse verbond TRVR.

Er zijn 3 delen:




- De initiële setup die ervoor zorgt dat een TRVR-match gespeeld kan worden.
- Het jaarlijkse beheer van de thuisploeg(en)
- Het verloop van een wedstrijd.

Initiële setup

Vooraleer een TRVR-match gespeeld kan worden, zijn er enkele instellingen die juist moeten staan.

Je gaat hiervoor naar optie 9 (Instellingen) en voert het paswoord van je club in. Dan ben je op dit scherm:

Maak uw keuze...

1	Beheer thuisploegen	
2	Beheer sponsors	
5	Systeemupdate	
8	Beheer E-mail instellingen	
9	Beheer systeeminstellingen	
Escape of /	Terug	

Hier kies je opnieuw 9 en dan zet je "Actief in TRVR" op J en druk je op F1 om te bewaren.

Actief in TRVR :

Dan kies je optie 8 (E-mail instellingen) en voer je het adres in voor TRVR (**vandenberge.j@telenet.be**) en druk op F1.

Email van de bond (TRVR):

HYPERSCORE TRVR

Jaarlijks beheer van thuisploegen

Vooraleer een TRVR-match gespeeld kan worden, heb je minstens 1 thuisploeg nodig.

Deze wordt, net zoals bij alle andere federaties, ingevoerd in het scherm voor “Beheer thuisploegen”.

Je gaat hiervoor naar optie 9 (Instellingen) en voert het paswoord van je club in. Dan kies je nummer 1.

Je komt dan op een scherm waar je de lijst ziet van de thuisploegen in je club.

Om een nieuwe ploeg in te voeren druk je op de “Insert”-toets.

Nu ben je op dit scherm:

Vul hieronder de gegevens van de ploeg in:

Ploeg :		
Competitie :	NIDM ▼	
Nr :	ZZ01	
Discipline :	Driebanden ▼	
	Licentie	Naam
1° speler :		
2° speler :		
3° speler :		
4° speler :		

Volgend vakje : TAB of ENTER **Vorig vakje : Shift-TAB** **Bewaren : F1** **Niet bewaren : Escape** **Kiezen uit een lijst : F4**

Geef een naam in voor je ploeg. Bv Shooters

Kies “Antwerpse Drieband Liga” als competitie.

Voer het licentienummer in van je ploeg. (Deze waarde heeft voor TRVR geen belang en kan je dus vrij kiezen).

Kies Driebanden of Vrijspel als discipline.

Voer de gegevens in van de 3 of 4 spelers uit de ploeg. Je kan elke speler kiezen uit een lijst via de F4 toets.

Het scherm ziet er dan ongeveer zo uit:

HYPERSCORE TRVR

Vul hieronder de gegevens van de ploeg in:

Ploeg :	Shooters Team 1		
Competitie :	Biljartverbond - De Trouwe Vrienden ▼		
Nr :	ST01		
Discipline :	Vrijspel ▼		
	Licentie	Naam	Te spelen
1° speler :	667	Mussche Marc	25
2° speler :	668	Jacob Sylvain	25
3° speler :	644	De Kimpe Paul	35
4° speler :	657	Celis Francois	49

Volgend vakje : TAB of ENTER Vorig vakje : Shift-TAB Bewaren : F1 Niet bewaren : Escape Kiezen uit een lijst : F4

Druk nu op F1 om te bewaren.

Herhaal deze stappen voor al je thuisploegen.

HYPERSCORE TRVR

Verloop van een wedstrijd

Na het starten van het scorebord, druk je op 1 (Ploegencompetities) en daarna op 7 (TRVR).

Nu druk je op 1 (Nieuwe wedstrijd starten) en dan kom je dit invoerscherm

Vul hieronder de gegevens van de wedstrijd in:

Wedstrijd : Discipline : Driebanden

Ploeg			Disc...		
Shooters Team 1			Vrijspel		

Bezoekers :			

	Licentie	Naam	Te spelen	Licentie	Naam	Te spelen
1° speler :	667	Mussche Marc	25			0
2° speler :	668	Jacob Sylvain	25			0
3° speler :	644	De Kimpe Paul	35			0

Mailen naar :

START wedstrijd : F1 **Terug : Escape** **Volgend vakje : TAB of ENTER** **Vorig vakje : Shift-TAB** **Speler afwezig : Licentie = 0** **Lijst : F4**

In het eerste veldje geef je het weeknummer in vanuit de kalender. Bv WEEK 3.

Dan kies je de discipline (Driebanden of Vrijspel). Je zal zien dat er dan 3 of 4 spelers ingevoerd moeten worden, afhankelijk van die keuze.

Ga in de lijst van thuisploegen met de pijltjes omlaag of omhoog en druk op de ENTER-toets om de thuisploeg te kiezen.





Indien nodig pas je de gegevens van de thuisspelers nog aan als er vervangers opgesteld worden.

Dan voer je nog de gegevens in van de bezoekers en ben je klaar om op F1 te drukken om de match te starten.

Je kan elke speler kiezen uit een lijst via de F4-toets.

HYPERSCORE TRVR

Na F1 kom je op dit scherm:

Biljartverbond - De Trouwe Vrienden Vrijspel			
	Shooters Team 1		Real 1
1	MUSSCHE MARC	-	VAN DE SANDE TOM
2	JACOB SYLVAIN	-	VAN DE SANDE TIM
3	DE KIMPE PAUL	-	GIJSEMANS PETER
4	CELIS FRANCOIS	-	VERBINNEN WIM
X	Opmerking		
8	Tussenstand		
9	Samenvattingsblad afdrukken		
Escape of /	Terug		

Druk op het cijfer naar keuze...

Gebruik hier de toetsen 1 t.e.m. 4 om de matches af te werken.

Vergeet op het einde niet op 9 te drukken om het samenvattingsblad af te drukken en te verzenden naar de verantwoordelijke.